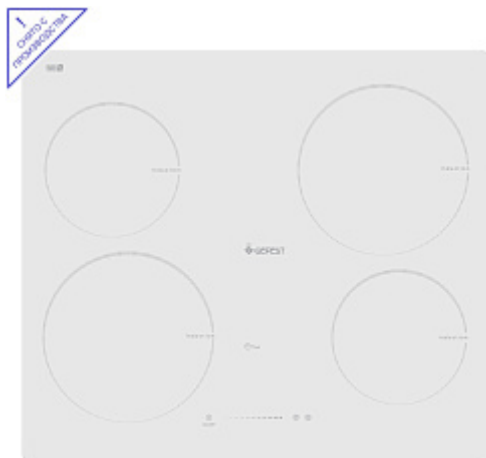


## ЭС В СН 4232 К12



### Общие характеристики

Тип подключения	Электрический
Количество зон приготовления	4
Цвет модели	Белый
Материал варочной поверхности	Индукционная стеклокерамика
Двухзонная конфорка варочной поверхности	Нет
Таймер	Да
Экспресс-конфорка варочной поверхности	Нет
Сортировка по категории (для поиска)	2

### Функции управления



Автоматическое аварийное отключение	Да
Автоматическое защитное отключение	Да
Индикация включения и выключения	Да
Индикация остаточного тепла конфорок стола	Да
Распознавание наличия посуды	Да
Система быстрого нагрева Booster (ускоренный разогрев)	Да
Управление конфорками стола	Сенсорное
Управление таймером конфорок стола	Сенсорное

### Режимы работы варочной панели

Функция "Размораживание"	Нет
Функция "Поддержание тепла"	Нет
Функция "Кипячение"	Нет

Функция "Мост"	Нет
Функция "Пауза"	Да
Функция "Автоматический нагрев"	Нет
Функция "Шеф-повар"	Нет
Блокировка	Да
<b>Аксессуары</b>	
Розетка	1
Сетевой шнур	Да
Скребок	1
Уплотнительная лента	1
<b>Технические характеристики</b>	
Диапазон номинального напряжения сети, В	220-230
Масса (нетто/брутто), кг	8,5 / 9,5
Номинальная потребляемая мощность, Вт	7900
Номинальная частота сети, Гц	50
Размеры монтажного проема, ШхГ, см	56 x 49
Ширина, см	58,5
Глубина, см	51,5
Высота, см	6

### Режимы работы

	Блокировка
	Функция "Пауза"