

BO 3606 K23



Общие характеристики

Цвет модели	Черный
Таймер	Да
Конструкция воздухоочистителя	Каминная
Материал вытяжки	Эмаль со стелянной накладкой
Тип управления	Сенсорное
Тип фильтра	Металлический рамочный аэрозольный с угольной пропиткой
Сортировка по категории (для поиска)	2

Функции управления





Количество режимов	4
Вытяжной режим	Да
Рециркуляционный режим	Да
Световая индикация режимов	Да
Освещение	Да (Светодиодное)

Технические характеристики

Масса (нетто/брутто), кг	15 / 17,5
Ширина, см	60
Глубина, см	47
Высота, см	39,5
Диаметр фланца воздуховода, см	15
Уровень шума в максимальном режиме, дБА	78
Мощность узла освещения, Вт	2 x 5

1 режим, м3/ч	300 - 450%
2 режим, м3/ч	450 - 600%
3 режим, м3/ч	650 - 750%
4 режим, м3/ч	-
Номинальная потребляемая мощность вытяжки, Вт	от 220 до 270

Режимы работы

	Вытяжной режим
	Рециркуляционный режим
	Таймер
	Светодиодное освещение